

AL PROPRIO



POSTO



Guida alla raccolta differenziata

GUIDA PER LA RACCOLTA DEDICATA ALL'UTENZA DOMESTICA

Le aziende interessate alla modalità ad esse riservata dovranno contattare gli uffici al n° verde 800 421738 o alla mail info@nordambiente.eu

CONTATTI

Numero Verde 800 421 738

Attivo dal lunedì al venerdì dalle ore 09.00 alle ore 12.30

- » La richiesta per il ritiro dei rifiuti ingombranti e vegetali può essere effettuata telefonicamente al Numero Verde tutti i giorni, dal lunedì al venerdì, dalle ore 08.30 alle ore 12.30, selezionando il numero dedicato a tale servizio

Sede Operativa e Amministrativa:
Via Modigliani, 3/5
20092 Cinisello Balsamo (Milano) – Italia

Piattaforma ecologica
Via Petrella, 55
20092 Cinisello Balsamo (Milano) – Italia

Fax Ufficio Operativo +39.02.66049468
info@nordmilanoambiente.eu

www.nordmilanoambiente.eu

*L'uomo è l'ambiente in cui vive
Cambia l'uomo, cambi l'ambiente
Cambi l'ambiente, cambi l'uomo*

.....

Cari cittadini di Cinisello Balsamo,

siete i nostri migliori alleati!

Vogliamo perseguire ambiziosi obiettivi, impossibili da raggiungere se non tutti insieme.

La nostra azienda eroga un servizio che è sotto i vostri occhi ogni giorno, un servizio per cui ognuno di noi paga una tassa, direttamente correlata ad esso.

Che cosa vorremmo?

Noi di Nord Milano Ambiente, ma crediamo che sia il desiderio di ognuno, vogliamo una città pulita, ordinata, dove sia un piacere vivere.

Vogliamo rispettare l'ambiente nell'ottica di un futuro sostenibile.

Vorremmo ottimizzare al meglio i costi per risparmiare, fornendo un servizio sempre più di qualità.

Per garantire questo, il nostro impegno è costante, quotidiano, portato avanti con grande serietà da un'azienda fatta di persone.

Chiediamo a voi di essere con noi parte attiva e integrante di questo percorso.

Quello che si getta, se "AL PROPRIO POSTO", è o può essere una risorsa; che quello che facciamo con la raccolta differenziata è quindi un vero e proprio atto creativo, la valorizzazione di una risorsa e non lo spreco di un rifiuto.

Vogliamo da qui costruire un nuovo rapporto con voi cittadini, cambiando anche il linguaggio attraverso cui questo rapporto si realizza. Il nostro compito è quello di dare una corretta informazione e quello dell'utente di collaborare rispettando le regole.

Inoltre, un conferimento corretto porta un doppio risultato: il rispetto dell'ambiente e l'ottimizzazione dei costi, con la relativa ricaduta diretta sulla TARI.

Perciò... "AL PROPRIO POSTO" è ciò che ogni giorno dobbiamo pensare quando abbiamo tra le mani un rifiuto, sia per metterlo nel posto giusto, sia per essere noi stessi a posto!

E se non sappiamo dove, come, quando e perché... ecco una guida che speriamo possa dare il consiglio giusto.

AL PROPRIO



POSTO



I RIFIUTI VANNO SEPARATI CORRETTAMENTE:

- » Devono essere posizionati all'interno di idonei sacchi
 - » Trasparenti
 - » Gialli
 - » Biodegradabili
 - » E nei contenitori 120 – 240 lt.
 - » Informiamo dell'eventuale errata separazione con un adesivo giallo sui sacchi non idonei
- » Sacchi e contenitori devono essere esposti dalle ore 22.00 alle ore 06.00, a bordo strada
- » I contenitori devono essere rimossi dopo il loro svuotamento
- » È vietato esporre rifiuti nei giorni diversi da quelli previsti per la raccolta
 - » Applichiamo un bollino rosso sui sacchi esposti nei giorni sbagliati
- » È vietato abbandonare rifiuti e/o tenere comportamenti che danneggiano il decoro urbano
 - » Non dobbiamo lasciare i rifiuti nei cestini urbani
 - » Raccogliamo le defezioni canine
 - » Non abbandoniamo mobili e materiali sul margine stradale

PERCHÈ

- » Perché la città è nostra e va curata da ognuno di noi
- » Perché piace a tutti vivere in un luogo pulito e ordinato
- » Perché la Polizia Locale applica sanzioni amministrative in caso di comportamenti non corrispondenti alle regole

Noi siamo l'ambiente in cui viviamo. Il modo con cui noi ci relazioniamo con noi stessi, con gli altri e con la nostra comunità, è quello che siamo in realtà.

Se tengo pulito il mio ambiente, vuol dire che tengo a me, che tengo agli altri che vivono con me, che tengo alla comunità con cui vivo.

Se raccogliamo in maniera corretta, mettendo AL PROPRIO POSTO quello che gettiamo via, allora il RIFIUTO è una RISORSA VALORIZZABILE.



- » Imballaggi in carta, cartoncino e cartone
- » Tutti i tipi di carta inclusa quella per usi grafici, la carta da disegno o per fotocopie e quella per la produzione dei giornali e sacchetti di carta
- » Imballaggi in cartone ondulato
- » Scatole per alimenti, detersivi e scarpe
- » Astucci e fascette in cartoncino
- » Giornali e riviste, libri, quaderni e opuscoli



- » Carta sporca
- » Carta accoppiata con altri materiali
- » Contenitori tetrapak
- » Piatti e bicchieri di plastica
- » Polistirolo
- » Carta oleata
- » Cartoni della pizza sporchi

COME

- » La carta e il cartone devono essere conferiti in piccole quantità legate o nei contenitori da 120/240 Lt ed esposte a bordo strada
- » La carta e il cartone devono essere sprovvisti di parti con adesivo, metallo o plastica
- » La carta sporca di terra o di alimenti non va conferita nei contenitori della raccolta differenziata, perché contamina la carta riciclabile. Va dunque gettata con i rifiuti indifferenziati

PERCHÈ

- » La carta e il cartone vengono consegnati agli impianti di selezione e valorizzazione, dove sono separati per tipologia e quindi inviati alla filiera del riciclo ed alle cartiere convenzionate
- » La carta si crea da alberi o vegetali. Produrre "nuova" carta che non deriva dal riciclo della stessa, significa distruggere foreste

RIDUCO

- » Non stampo documenti dal pc, se non è necessario
- » Uso il retro bianco dei fogli usati per prendere appunti

RIUSO

- » Maneggio e conservo con cura carta e cartoncino che possono essere usati per ricoprire cassette, impacchettare regali o fare biglietti di auguri
- » Uso le scatole per archiviare e conservare materiali e ricordi

RICICLO

- » Preparo la carta per la raccolta, dividendo correttamente ogni altro materiale da essa
- » Faccio attenzione alla carta sporca e non la metto insieme alla raccolta della carta ma nell'indifferenziato



CARTA



CARTA
CARTONE

PER VALORIZZARE I RIFIUTI ORGANICI (UMIDO)



- » Scarti da cucina e avanzi di cibo
- » Fondi di caffè, filtri e tisane
- » Fazzoletti di carta e tovaglioli usati
- » Gusci crostacei



- » Pannolini e assorbenti igienici
- » Lettiere per animali
- » Medicinali scaduti
- » Vaschette per alimenti
- » Qualunque tipo di rifiuto non organico

COME

- » Devono essere raccolti all'interno di sacchetti biodegradabili
- » Devono essere inseriti all'interno dei contenitori marroni (da 10 a 240 lt.)

Non hai il contenitore? Presso la piattaforma ecologica (Via Petrella) sono disponibili contenitori da 10 e 30 lt, la prima fornitura è a titolo gratuito. Le successive, in caso di rotture o altre necessità, sono a pagamento

.....

PERCHÈ

- » Il rifiuto organico è il più facilmente riciclabile. Viene portato presso impianti di compostaggio e rinasce sotto forma di concime (compost)
- » In alcuni impianti, opportunamente lavorato, si trasforma in energia elettrica pulita
- » Non è un rifiuto ma una risorsa

RIDUCO

- » Consumo prima gli alimenti che stanno per scadere
- » Non compro cibi che non sono sicuro di mangiare
- » Creo un piano alimentare corretto: ne giova anche la mia salute


RIUSO

- » Rispolvero le ricette dei nonni: quanti nuovi cibi si possono inventare con avanzi di cibo ancora commestibili?

RICICLO

- » Raccolgo correttamente il rifiuto umido e gli operatori lo restituiscono sottoforma di energia e in compost
- » Faccio il compostaggio

ORGANICO



ORGANICO

PER COME

- » Raccogliendoli nell'apposito contenitore (Compostiera)
- » In questo contenitore, grazie all'azione di alcuni batteri, avviene la trasformazione degli scarti vegetali e alimentari in terriccio fertilizzante (compost)
- » Il COMPOST è utilizzabile come concime nel proprio giardino o nell'orto



COMPOSTAGGIO DOMESTICO

COSA DEVO FARE

- » La consegna delle compostiere avviene a seguito di iscrizione alla Tari presso l'ufficio tributi
- » Al completamento della pratica, viene organizzato dall'ufficio Ecologia del Comune, 1 volta all'anno, un corso sul corretto utilizzo delle compostiere e al completamento del corso sarà consegnata la compostiera
- » Le compostiere sono consegnate in comodato d'uso da Nord Milano Ambiente; a seguito di usura o rottura, l'utente deve provvedere al nuovo acquisto
- » I tecnici del settore ambiente ed ecologia supporteranno per il buon andamento della pratica

PERCHÈ

- » Per contribuire alla riduzione dei rifiuti immessi nell'ambiente
- » Sconto sulla bolletta Tari per chi effettua correttamente il compostaggio domestico

COMPOSTAGGIO
DOMESTICO



PLASTICA

- » Bottiglie (acqua, bibite, latte e succhi)
- » Flaconi (detersivi, detergenti, shampoo, prodotti per l'igiene della persona e della casa in genere)
- » Sacchi, sacchetti, buste (sia per contenere prodotti di qualsiasi genere che per asporto merci)
- » Imballaggi flessibili sigillati automaticamente (biscotti, patatine, merendine)
- » Vaschette, barattoli, tubetti e vasetti (di qualsiasi forma e misura con qualsiasi tipologia di plastica siano prodotti e puliti)
- » Tanichette (acqua distillata)
- » Piatti e bicchieri monouso in plastica puliti

CONTENITORI TETRAPAK

ALLUMINIO

- » Lattine per bevande
- » Vaschette e vassoi per la conservazione, la cottura e il congelamento dei cibi
- » Scatolette per alimenti (carne, legumi, pesce e verdure)
- » Scatolette e vaschette contenenti cibo per animali
- » Foglio di alluminio per alimenti (involucri per cioccolato, coperchi dello yogurt, rotolo da cucina)
- » Tappi e capsule per bottiglie di acqua, olio, vino e liquori
- » Tubetti per conserve
- » Prodotti per la cosmetica

ACCIAIO

- » Contenitori per alimenti che hanno contenuto: legumi in genere, conserve, frutta sciroppata, tonno, sardine, olio di oliva, carne, alimenti per animali, alcune bevande e caffè
- » Chiusure metalliche per vasetti di vetro, come quelle delle confetture, delle marmellate, del miele e delle passate di pomodoro
- » Tappi a corona applicati sulle bottiglie di vetro
- » Scatole in acciaio utilizzate per le confezioni regalo di biscotti, cioccolatini, caramelle, dolci e liquori

PLASTICA



PLASTICA
ACCIAIO
TETRAPAK
ALLUMINIO



- » Giocattoli e oggetti per la casa in plastica dura e metallo
- » Piatti e bicchieri di plastica sporchi e /o di plastica dura
- » Vasi e sotto vasi
- » Grandi imballaggi in polistirolo
- » Tutti i contenitori (custodie cd, musicassette, video cassette, fotografie, penne, ombrelli, contenitori in plastica) etichettati T e/o F (pericolosi)
- » Bombolette spray per alimenti o per la cosmetica

COME

- » Bottiglie e lattine devono essere pulite, possibilmente schiacciate e ridotte di volume
- » Non conferire materiali sporchi di alimenti, bevande ed altri residui
- » Plastica, alluminio, acciaio e tetrapak devono essere esposti all'interno di sacchi di colore giallo
- » Tutti i contenitori devono essere puliti

PERCHÈ

- » La plastica raccolta viene consegnata ad impianti di selezione e valorizzazione. Qui il materiale viene separato per tipologia ed inviato alle successive fasi di riutilizzo e recupero
- » Se viene abbandonata nell'ambiente ha tempi di decomposizione che arrivano fino a 1000 anni
- » Alluminio e acciaio sono materiali riciclabili e riutilizzabili all'infinito

RIDUCO

- » Compro frutta e verdura sfusi invece che in imballaggi di plastica
- » Uso la borraccia d'acciaio invece delle bottigliette di acqua
- » Bevo acqua del rubinetto

RIUSO

- » Lavo i contenitori di plastica di saponi e detersivi e compro il liquido di ricarica
- » Uso i prodotti in plastica in maniera creativa per realizzare lavoretti e oggetti di design

RICICLO

- » Conferisco correttamente rifiuti in plastica, alluminio e acciaio che verranno lavorati per essere trasformati in materia prima utilizzata per la nuova produzione



ACCIAIO - TETRAPAK



PLASTICA
ACCIAIO
TETRAPAK
ALLUMINIO



- » Contenitori
- » Bottiglie
- » Vasi e vasetti di vetro



- » Vetri per finestre
- » Specchi
- » Lampadine e neon
- » Oggetti in ceramica e porcellana
- » Monitor

COME

- » Sciacquare i contenitori
- » I rifiuti devono essere raccolti negli appositi contenitori verdi (30/120/240 lt)
- » Non usare i sacchetti di plastica per contenerli

PERCHÈ

- » Il vetro viene consegnato all'impianto di selezione e valorizzazione, dove viene separato per tipologia
- » Si procede ad una separazione delle frazioni estranee e alla riduzione volumetrica, si invia alla filiera del riciclo
- » Il vetro può essere riciclato per infinite volte senza subire alterazioni della quantità della materia prima
- » È importante, quando in casa si divide il vetro dagli altri rifiuti, fare attenzione che non ci siano oggetti e materiali diversi dal vetro, specie di ceramica, cristallo e pyrex. Un bicchiere di cristallo o un piattino di ceramica, se inseriti in un contenitore per la raccolta differenziata del vetro e ridotto in frammenti, potrebbero "rovinare" gran parte della quantità di vetro in esso contenuto, vanificando gli sforzi di tanti cittadini

RIDUCO

- » Acquisto prodotti in vetro solo se necessario
- » Cerco di non romperlo maneggiandolo con cura

RIUSO

- » Lavo e uso i barattoli come porta oggetti, per conservare cibi, come porta fiori
- » Lavo le bottiglie di acqua e le riempio di acqua del rubinetto che è più buona da bere

RICICLO

- » Divido ogni altro materiale dal vetro prima di conferirlo alla raccolta

VETRO



VETRO



- » Tutto quello che non può essere differenziato
- » Porcellane e ceramiche (piccole quantità)
- » Carta sporca o accoppiata con altri materiali
- » Giocattoli e oggetti per la casa in plastica dura e metallo
- » Posate, piatti e bicchieri di plastica sporchi e/o di plastica dura
- » Vasi e sotto vasi
- » Grandi imballaggi di polistirolo
- » Custodie cd, musicassette, penne, ombrelli, contenitori in plastica non etichettati T e/o F (pericolosi)



- » Tutti i rifiuti che sono oggetto della raccolta differenziata
- » Umido
- » Vetro
- » Plastica
- » Carta e cartone



COME

- » I rifiuti devono essere conferiti in sacchi trasparenti ed esposti a bordo strada



PERCHÈ

- » La maggior parte dei rifiuti presenti nell'Indifferenziato potrebbero essere riciclati, per cui si potrebbe risparmiare in termini economici salvaguardando l'ambiente
- » Se abbandonati nei cestini, rendono la città un luogo sporco e poco vivibile

RIDUCO

- » Acquisto solo prodotti in materiale riciclabile

RIUSO

- » Riutilizzo il più possibile ciò che ho e compro solo se necessario

RICICLO

- » Divido al meglio i diversi materiali di un singolo prodotto per riciclare il più possibile



NON RICICLABILE

INDIFFERENZIATO



INDIFFERENZIATO
NON RICICLABILE

VERDE

- » Erba
- » Foglie
- » Sfalci
- » Ramaglie

COME

- » conferito presso la piattaforma ecologica
- » a domicilio: max 15 sacchi di erba riempiti al massimo a metà del sacco e/o 15 fascine legate
- » devono essere esposti a bordo strada in sacchi trasparenti o in fascine, nel giorno concordato per il ritiro
- » non introdurre sassi o terra

INGOMBRANTI

- » tutti i rifiuti non elettronici di grandi dimensione (es. materassi, mobili, ecc.)

COME

- » Il servizio viene effettuato gratuitamente su richiesta, per le sole utenze domestiche ed in regola con il pagamento della Tari. È sufficiente prenotare il servizio al Numero Verde attivo dal lunedì al venerdì dalle ore 08.30 alle ore 12.30
- » Gli ingombranti devono essere esposti a bordo strada, con ritiro massimo di 1 m³, nel giorno concordato per il ritiro
- » Posizionare solo il materiale concordato nella prenotazione e nel rispetto del quantitativo massimo previsto

.....

PERCHÈ

- » Perché sono oggetti grandi, composti da materiali diversi che devono passare attraverso un processo dedicato di smaltimento e, ove possibile, di riciclo

RIDUCO

- » Penso attentamente a ciò che mi serve e acquisto solo il necessario
- » Controllo se è aggiustabile ciò che è rotto prima di buttarlo via

RIUSO

- » Regalo a chi ha bisogno
- » Partecipo a uno "scambio oggetti" o lo vendo sui siti specializzati per la vendita tra privati

RICICLO

- » Conferisco correttamente l'oggetto che viene avviato al riciclo o alla distruzione senza inquinare il mio territorio
- » Rilavoro con creatività un oggetto che può diventare nuovo

VERDE E INGOMBRANTI!



RAEE*

- » Grandi elettrodomestici
- » Frigoriferi
- » Congelatori
- » Lavatrici
- » Lavastoviglie
- » Tv
- » Monitor
- » Phon
- » Ventilatori
- » Telefonini
- » Computer



**Le apparecchiature devono essere integre.*

COME

- » Devono essere conferiti direttamente presso la piattaforma ecologica

PERCHÈ

- » I rifiuti di apparecchiature elettriche ed elettroniche, o semplicemente rifiuti elettronici, detti Raee, sono rifiuti da gestire in maniera speciale per la presenza di sostanze considerate tossiche per l'ambiente e per la non biodegradabilità di tali apparecchi. Inoltre contengono materiali preziosi: dallo smaltimento si estraggono diversi metalli rari e costosi, come oro e argento

RIDUCO

- » Penso bene alla necessità prima di acquistare un nuovo apparecchio elettronico solo perché è un nuovo modello

RIUSO

- » Regalo a chi ha bisogno
- » Partecipo a uno "scambio oggetti" o lo vendo sui siti specializzati per la vendita tra privati

RICICLO

- » Conferisco in piattaforma ecologica l'apparecchio che viene avviato al riciclo senza inquinare il mio territorio
- » Se previsto dal fornitore, faccio una permuta consegnando il vecchio apparecchio elettronico

NEON E LAMPADINE LED



COME

- » Deve essere conferito direttamente:
 - presso la piattaforma ecologica
 - presso l'Ecomobile

PERCHÈ

- » Perché contengono sostanze nocive come cromo esavalente, piombo, mercurio e altre ancora

RIDUCO

- » Più spendo meno spendo: scelgo lampadine a led con una durata superiore e maggior risparmio energetico

RICICLO

- » Conferisco correttamente per non inquinare

ALTRE RACCOLTE



INDUMENTI USATI

COME

Per donare gli indumenti usati:

- » Utilizzare i 30 contenitori gialli della Caritas Dona Valore
- » Le cooperative sociali provvedono a svuotarli con frequenza bisettimanale

PERCHÈ

- » Per ridare una nuova vita agli indumenti che non piacciono più
- » Per fare un'azione positiva, di attenzione al bisogno

OLIO VEGETALE

COME

L'utente domestico può conferire:

- » Presso la piattaforma ecologica
- » Per piccoli quantitativi presso l'Ecomobile

L'utenza non domestica potrà richiedere la convenzione per il ritiro a domicilio

PERCHÈ

- » Non è considerato nocivo per la salute umana, ma è potenzialmente dannoso per gli ecosistemi se smaltito in maniera non corretta
- » Lo smaltimento non corretto dell'olio vegetale esausto può produrre il malfunzionamento degli impianti di depurazione delle acque e l'inquinamento di fiumi, mari, bacini idrici, pozzi di acqua potabile e suolo. Inoltre incrementa i costi globali per l'impianto di depurazione delle acque. L'olio vegetale esausto, tramite la "rigenerazione" viene lavorato e utilizzato per produrre biodiesel o altri materiali



RIDUCO

- » La moda passa, ma lo stesso abito, con accessori diversi, sembra nuovo
- » La moda torna, conservo per un nuovo restyling

RIUSO

- » Porto gli abiti che non vanno più bene in sartoria per sistemarli
- » Lavoro di creatività e modifico gli abiti a mio piacimento

RICICLO

- » Cedo i vestiti non più adeguati agli amici che possono usarli

RIDUCO

- » Una cucina più sana con meno condimenti fa bene alla salute

RIUSO

- » Nella stessa pentola in cui ho cotto la carne, faccio insaporire i contorni, come in molte ricette viene indicato

RICICLO

- » Tengo un contenitore per l'olio esausto e quando pieno lo smaltisco correttamente

PILE ESAUSTE

COME

- Devono essere conferite:
- » in uno dei 70 contenitori da esterni presenti sul territorio Comunale
 - » nei 60 contenitori presenti all'interno di scuole, uffici pubblici, centri commerciali
 - » presso la piattaforma ecologica o presso l'Ecomobile

PERCHÈ

- » Le pile esauste, poiché contengono materiali pericolosi per l'ambiente e la salute dell'uomo, come il cadmio, mercurio, il nichel ed il piombo, sono altamente inquinanti
- » Una batteria contiene circa 1 gr. di mercurio, quantità sufficiente per inquinare 1.000 litri di acqua



RIDUCO - RIUSO

- » Uso batterie ricaricabili

RICICLO

- » Non le butto mai insieme ad altri rifiuti ma negli appositi contenitori

FARMACI SCADUTI

COME

- Devono essere portati:
- » nei 19 contenitori presenti presso le farmacie
 - » alla piattaforma ecologica
 - » presso l'Ecomobile

PERCHÈ

- » I principi attivi dei farmaci sono potenzialmente dannosi per l'ambiente, perché se dispersi, possono danneggiare il sottosuolo, inquinare i pozzi di acqua potabile e arrecare danno al funzionamento dei depuratori collocati nelle reti fognarie



RIDUCO

- » Uso uno stile di vita sano, con programmi di prevenzione e educazione alla salute

RICICLO

- » Conferisco sempre negli appositi contenitori

TONER E CARTUCCE

COME

- Devono essere smaltiti:
- » presso gli appositi contenitori collocati presso gli uffici pubblici, le scuole, i centri commerciali
 - » presso la piattaforma ecologica
 - » presso l'ecomobile

PERCHÈ

- » Sono rifiuti pericolosi e altamente inquinanti

RIDUCO - RIUSO

- » È attivo il Servizio Ri.Ca.Ri.Ca. Che prevede il ritiro periodico di toner e cartucce esauste direttamente presso la sede dei richiedenti del servizio
- » Per info Numero Verde 800 249 467

RICICLO

- » Conferisco presso gli appositi punti



ALTRE RACCOLTE

L'ECOMOBILE

È una stazione itinerante tra i mercati e alcune aree della città attrezzata per la raccolta, lo stoccaggio e il trasporto di piccole quantità di rifiuti speciali e pericolosi che non possono essere ritirati con la raccolta porta a porta, ma devono essere smaltiti esclusivamente presso la piattaforma ecologica.

QUANDO

- » Tutti i giorni dalle 8.00 alle 10.30 nei mercati e dalle 11.00 alle 12.30 in altre aree di sosta cittadine
- » Il servizio viene sospeso nei mesi di luglio e agosto e nelle giornate festive

DOVE

Lunedì:

- Area mercatale via Guardi, angolo via Spluga (ore 8.00/10.30)
- Palazzetto dello Sport di Via XXV Aprile (ore 11.00/12.30)

Martedì:

- Area mercatale via Grandi (ore 8.00/10.30)
- Davanti alle scuole di Via Sardegna (ore 11.00/12.30)

Mercoledì:

- Area mercatale via Petrarca, angolo via Marconi (ore 8.00/10.30)
- Parcheggio del supermercato Unes di via XXV Aprile (ore 11.00/12.30)

Giovedì:

- Via Casignolo (ore 8.00/10.30)
- Via Cornaggia (ore 11.00/12.30)

Venerdì:

- Primo e terzo mercato del mese area mercatale piazza Costa, angolo via Rinascita (ore 8.00 - 10.30)
- Secondo e quarto mercato del mese area mercatale via Mariani (ore 8.00/10.30)
- Via Battisti, tutti i venerdì (ore 11.00/12.30)

Sabato:

- Area mercatale via Cilea (ore 8.00/10.30)
- Viale F. Testi parcheggio Carrefour (ore 11.00/12.30)



COSA CONFERIRE

- Olio minerale (auto-moto) max 2 litri per utente
- Olio vegetale, max 2 litri per utente
- Batteria auto e moto, max 1 pezzo
- Pile, accumulatori
- Farmaci scaduti
- Lampadine a basso consumo
- Contenitori per prodotti con il simbolo di pericolo (etichettati T e/o F)
- Bombolette spray
- Cartucce toner
- Piccoli giocattoli
- Piccoli elettrodomestici (ferro da stiro, cellulari, piccole stampanti)

COME

Il servizio è riservato ai cittadini di Cinisello Balsamo, che dovranno mostrare agli operatori di Nord Milano Ambiente un documento d'identità e il nominativo a cui è intestata la Tari.

LA PIATTAFORMA ECOLOGICA

La piattaforma ecologica è un'area attrezzata per la raccolta di particolari rifiuti che vengono raggruppati per tipologie e trasferiti agli impianti per il corretto recupero

L'accesso è consentito all'utenza domestica e alle utenze commerciali nel rispetto del regolamento della piattaforma ecologica e delle normative nazionali vigenti

Per i quantitativi, i limiti e le modalità, è possibile consultare le procedure di accesso sul sito www.nordmilanoambiente.eu

DOVE

» Via Petrella 55

CHI

» Possono accedere tutti i residenti a Cinisello Balsamo e le aziende con sede nel territorio comunale operanti in esso, purchè siano in regola con il pagamento della Tari

QUANDO

OTTOBRE/MARZO

- » Lunedì e venerdì dalle ore 08.00 alle ore 16.00
- » Martedì, mercoledì, giovedì, sabato dalle ore 08.00 alle ore 13.00

APRILE/SETTEMBRE

- » Da lunedì a venerdì dalle ore 08.00 alle ore 16.00
- » Sabato dalle ore 08.00 alle ore 14.00

COSA CONFERIRE

- Materiali inerti derivanti da piccole demolizioni, metalli, legno
- Scarti vegetali, oli minerale, oli vegetali
- Prodotti tossici e infiammabili in piccoli quantitativi (ammoniaca, trielina, candeggina, vernici, colle, diluente, ecc..)
- Batterie di auto e moto
- Accumulatori al piombo esausti
- Pile e farmaci scaduti
- Toner
- Raee: Frigoriferi, televisori, monitor, elettrodomestici
- Materassi, rifiuti ingombranti
- Pneumatici
- Vetro, plastica, carta/cartone
- Rifiuti etichettati T e/o F (pericolosi): bombolette spray per prodotti per la cosmetica (ad es. deodoranti, lacche per capelli) e cibo (ad es. panna)
- Verde e ingombranti

COME
















- L'accesso **all'utenza domestica** è consentito mediante tessera sanitaria regionale e il sistema di identificazione e pesatura dei rifiuti.
- Per le **aziende** sarà rilasciata un'apposita tessera di identificazione per i soli rifiuti speciali non pericolosi assimilati agli urbani prodotti nel comune di Cinisello Balsamo (NO RAEE, TONER, BATTERIE, T/F)

Le aziende che portano in piattaforma rifiuti con peso superiore a 30 kg o 30 Lt sono tenute a presentare il formulario di identificazione rifiuti, come previsto dalle normative vigenti.

L'utente dovrà posizionarsi sulla pesa e inserire il proprio tesserino nel Totem. Al semaforo verde la sbarra si alzerà e l'utente potrà portare il rifiuto nei cassoni dedicati allo scarico finale. Seguire la stessa procedura in uscita. Tali procedure sono necessarie per consentire al sistema informatico di effettuare le seguenti registrazioni:

- » Pesatura in ingresso
- » Pesatura in uscita
- » Registrazione accessi e quantitativi scaricati

***Si consiglia di informarsi direttamente presso la Piattaforma Ecologica, sulle modalità di conferimento, prima di effettuare il trasporto dei propri rifiuti.**

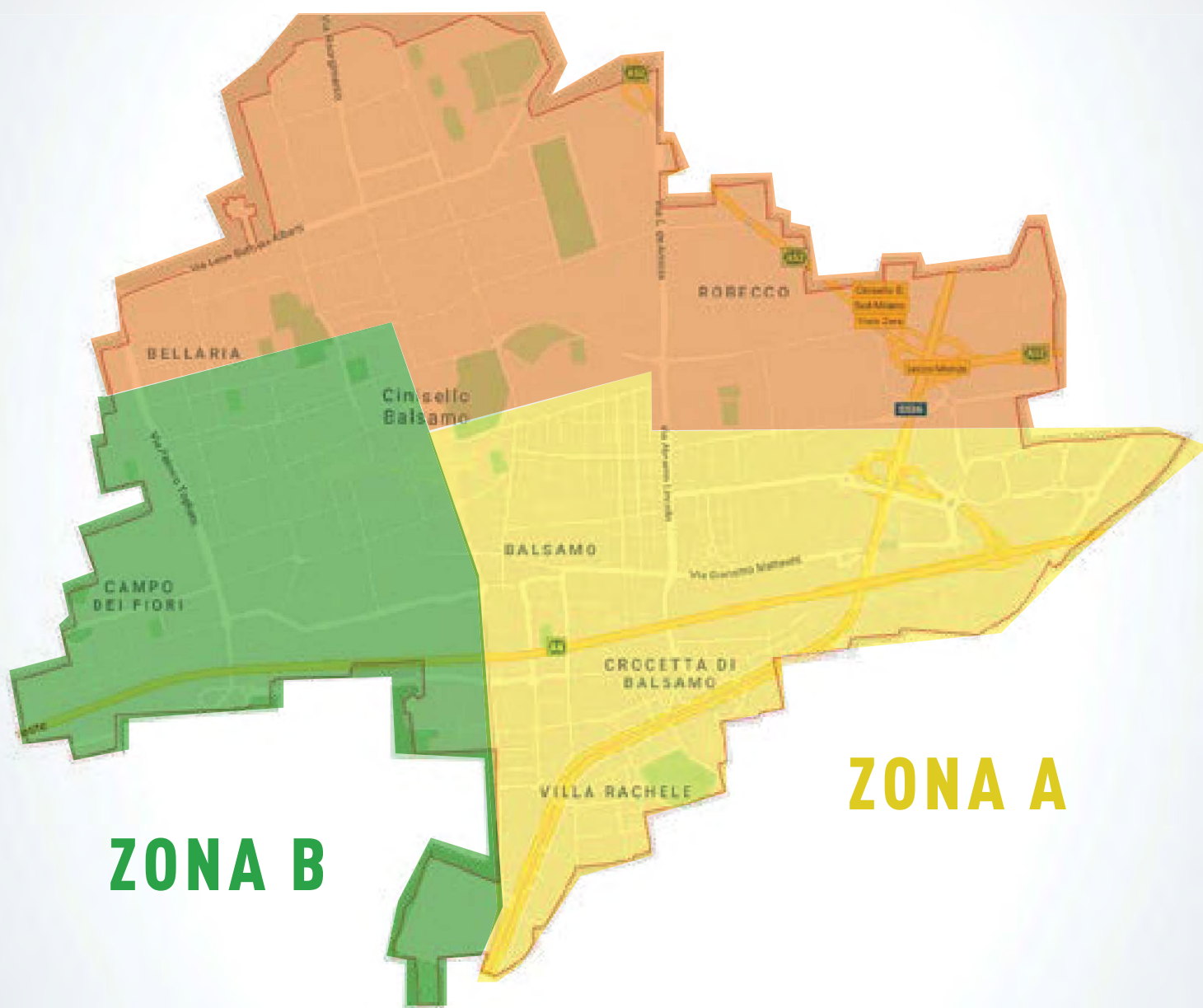
COSA SIGNIFICA	RICICLABILI	MATERIALI PERICOLOSI
 Riciclabile  Non disperdere nell'ambiente  Ridurre il volume del contenitore  Rifiuti di Apparecchiature Elettroniche ed Elettriche	 PVC Polivinilcloruro  PP Polipropilene  PET Polietilene tereftalato  PE Polietilene  ACC Acciaio  alu Alluminio  CA Poliaccoppiato a prevalenza carta	 Materiali irritanti  Materiali infiammabili  Materiali pericolosi  Materiali corrosivi

SANZIONI

- » Un adesivo con la dicitura “non conforme” per i sacchi non adeguati: giallo, se la separazione dei rifiuti è errata; rosso, se il giorno di esposizione non è corretto
- » In caso di non conformità, il sacco/contenitore non verrà ritirato. Le inosservanze verranno comunicate dalla Polizia Ambientale agli Uffici comunali per i successivi richiami e l'applicazione delle relative sanzioni (da € 150 a €500)
- » Controllo da parte della Polizia Locale sul corretto comportamento dei proprietari dei cani: la mancata raccolta delle deiezioni e il non utilizzo del guinzaglio sono sanzionabili fino a € 150

MAPPA DELLE ZONE DI RACCOLTA A CINISELLO BALSAMO

ZONA C



ZONA B

ZONA A

Consulta l'elenco completo delle vie cittadine, suddivise per zone di appartenenza e ritiro dei rifiuti a domicilio, sul sito www.nordmilanoambiente.eu

ZONA A

GIORNI DI RACCOLTA CARTA, PLASTICA, UMIDO E INDIFFERENZIATO: LUNEDÌ/GIOVEDÌ
RACCOLTA VETRO: UNA VOLTA ALLA SETTIMANA

LUNEDÌ

VETRO

Amendola Via	Cantù Via	Via Martinelli all'Autostrada)	Rinascita Viale (da Via Ghezzi a Via Cadorna)
Archimede Via	Casati Via	Gracchi F.lli Via	S. Antonio Via
Aurora Via	Concordia Via	Greppi Via	S. Antonio Vicolo
Avogrado Via	Cornaggia Via	Guazzoni Via	S. Carlo Via
Bandiera F.lli Via	Cornelio Via	Italia Piazza	S. Cottolengo Via
Bassi Via	Costa Piazza	Labriola Piazza	S. Martino Via
Battisti Via	De Gasperi Via	Libertà via (da p.za Turati a Via Martinelli)	S. Paolo Via
Beato Carino Via	Deledda Via	Manara Via	S. Saturnino Via
Beretta Via	Diaz Via	Mariani Via	Solferino Via
Berna Via	Doria Via	Martinelli Via	Soncino Piazza
Binella Via	Engels Via	Matteotti Via	Tartaglia Via
Bixio Via	Fermi Via	Oggioni Via (da Via Terenghi a Via Binella)	Torricelli Via
Brambilla Via	Ferraris Via	Palestro Via	Valdossola Via
Brancaleoni Via	Fra Savonarola Via	Pecchenini Via	Valtellina Viale
Bruno Via	Frisia Via	Po Via	Valtellina Vicolo
Buozzi Via	Galilei Galileo Via	Ranzoni Via	Verdi Via
Cadorna Via	Galvani Via	Rimembranze Via delle	Vicuna Via
Caduti di Nassiriya P.za	Gasparotto Via		Villa Severino Via
Calamandrei Via	Ghezzi Via		Zaffoni Via
Caldara Via	Giacosa Via		
Campanella Via	Gobetti Via		
	Gorki Via (da		

GIOVEDÌ

VETRO

Abruzzi Viale	(dall'Autostrada a Viale Testi)	Paravisi Via	Schuster Via
Adamoli Via	Gozzano Via	Partigiani Viale dei (da Via F. Testi a Via Fieramosca)	Sicilia Via
Barichella Via	Grandi Via	Partigiani Viale dei (dal ponte tangenziale a Viale Testi)	Sirtori Via
Calabria Viale	Liguria Viale	Piccardi F.lli Via	Stalingrado Via
Canzio Via	Limonta C. Via	Piemonte Via	Terenghi Via
Cervi Via	Limonta O. Via	Podgora Via	Testi Viale
Colleoni Via	Lombardia Viale	Remigi Via	Toscana Viale
Curiel Via	Lucania Viale	Romagna Viale	Umbria Viale
De Sanctis Via	Marafante Via	Rosselli F.lli Via	Valle D'Aosta Via
Don Bosco Via	Marche Viale	S. Domenico Savio Via	Veneto Viale
Emilia Viale	Meroni Via	S. Maria Mazzarello Via	Venti Settembre Via
Ferravilla Piazza	Milanese Via	S. Pio X Via	Vergani Via
Ferri Via	Milano Largo	Saint Denis Via	Villa Rachele Vicolo
Fieramosca Via	Milazzo Via	Sala F. Via	
Fosse Ardeatine Via	Molise Viale	Sardegna Viale	
Friuli Viale	Monte Sabotino Via		
Fucini Via	Oggioni Via (da Via Robecco a Via Terenghi)		
Galbiati Via	Orlando Via		
Giovagnoli Via			
Gorki Via			

ZONA B**GIORNI DI RACCOLTA CARTA, PLASTICA, UMIDO E INDIFFERENZIATO: MARTEDÌ/VENERDÌ****RACCOLTA VETRO: UNA VOLTA ALLA SETTIMANA**Cellini Via (da Via Guardi): **MARTEDÌ RACCOLTA CARTA, PLASTICA, UMIDO, INDIFFERENZIATO E VETRO****MARTEDÌ****VETRO**

Alberti VA4:A45ia
 Beccaria Via
 Bernini Via
 BoitoVia
 Bramante Via
 Brunelleschi Via
 Carroccio Via del
 Cattaneo Via
 Cherubini Via
 Chiesa Via
 Cilea Via (da Via
 Risorgimento a Via
 Machiavelli
 Cinque Giornate Via
 Cipressi P.za dei
 Cipressi Via dei

D'Annunzio Via
 Da Cinisello Via
 Da Giussano
 Alberto Via
 Da Sesto Cesare Via
 Da Vinci Via
 De Marchi Via
 Della Francesca Via
 Donatello Via
 Giolitti Via
 Gorni Via
 Guardi Via
 Luini Via
 Machiavelli Via
 Madre Teresa di
 Calcutta Via

Malpensa Via
 Martiri Palestinesi
 Via
 Monte Santo Via
 (da Via Guardi a Via
 Alberti)
 Monti Vincenzo Via
 Morandi Via
 Moro Aldo Via
 Muratori Via
 Patini Via
 Pergolesi Via
 Picasso Via
 Porta Carlo Via
 Risorgimento Via
 S. Eusebio Via

Sarpi Via
 Scarlatti Via
 Settembrini Via
 Spreafico Via
 Vallo Via
 Vasari Via
 Vespri Siciliani Via
 Vespucci Via
 Virgilio Via
 Zandonai Via
 Zola Via

VENERDÌ**VETRO**

Albinoni Via
 Aleardi Via
 Aleramo Via
 Arnesano Via
 Bach Via
 Beethoven Via
 Bellini Via
 Berchet Via
 Bettola Via
 Bizet Via
 Brianza Viale
 Brodolini Via
 Buscaglia Via
 Carducci Via
 Casignolo Via
 Casignolo Vicolo
 Castaldi Via
 Catalani Via
 Ciajkovskij Via
 Cilea Via (da Via Machiavelli a
 Via M.te Grappa)
 Cimarosa Via
 Collodi Via
 Confalonieri P.za
 Copernico Via
 Corridoni Via
 Corridoni Vicolo
 Cremona Via
 Crisantemi Via dei
 Da Volpedo Via

De Amicis Via
 De Ponti Via
 De Vizzi Via
 Di Nanni Via
 Donizetti Via
 Einstein Via
 Finale Via
 Fiume Via
 Fiume Vicolo
 Fleming Via
 Fogazzaro Via
 Forlanini Via
 Frova Via (da P.za Confalonieri
 a Via delle Libertà)
 Frova Via (da Via M.te Ortigara
 a Via XXV Aprile)
 Giordano Umberto Via (da Via
 Copernico a Via Paisiello)
 Giordano Umberto Via (da Via
 Rinascita a Via Copernico)
 Gounod Via
 Guicciardini Via
 Induno Via
 Lavoratori Via dei
 Legnone Via
 Leoncavallo Vicolo
 Libertà Via (da Via Martiri di
 Belf. a P.za Turati)
 Lincoln Via (da Via De Vizzi a
 Via Da Volpedo)
 Lulli Via

Marcello B.Via
 Maroncelli Via
 Martini Via
 Mascagni Via
 Menotti Ciro Via
 Mercadante Via
 Monte Grappa Via (da P.za
 Confalonieri a Via De Ponti)
 Monte Grappa Via (da Via
 Cimarosa a Via Macchiavelli
 Monte Grappa Via (da Via
 Paisiello a Via De Ponti)
 Monte Nevoso Via
 Monteverdi Via
 Mozart Via (da Via Petrella a
 Via Rossini)
 Mozart Via (da Via Rossini a Via
 Paisiello)
 Negri Ada Via
 Oberdan Via
 Pacinotti Via
 Paganelli Balilla P.za
 Paganini Via
 Pagano Via
 Paisiello Via (da Via Cilea a Via
 Mozart)
 Paisiello Via (da Via De Amicis
 a Via Mozart)
 Palazzi Via
 Pasteur Via
 Pavese Via
 Pellico Via

Petrella Via
 Pizzi Via
 Poma Via
 Ponchielli Via
 Praga Via
 Prati Via
 Primavera Via
 Puccini Via
 Respighi Via
 Rinascita Viale (da Via Robecco
 a Via Ghezzi)
 Robecco Via
 Rose delle Via
 Rossini Via
 S. Felice Via
 S. Felice Vicolo Privato
 S. Giuseppe Via
 S. Luigi Via
 Sant'Ambrogio Via
 Sanzio Via
 Sauro Via
 Signorini Via
 Sordello Via
 Tolstoj Via
 Torri dei Paine
 Turati P.za
 Vivaldi Via
 Voltaire Via
 Zanella Via

ZONA C GIORNI DI RACCOLTA CARTA, PLASTICA, UMIDO E INDIFFERENZIATO: MERCOLEDÌ/SABATO
RACCOLTA VETRO: UNA VOLTA ALLA SETTIMANA

MERCOLEDÌ

VETRO

Adamello Via	Frattini Via	Monte Rosa Via	Primo Maggio Via (da Via XXV Aprile a Via M.te Ortigara)
Alfieri Via	Gallo Vicolo del	Monte Santo Via (da Via Foscolo a Via M. Ortigara)	Quattro Novembre Via
Appennini Via	Garibaldi Via	Monte Santo Via (da Via Garibaldi a Via XXV Aprile)	Quattro Novembre Vicolo
Appiani Via	Gennargentu Via	Monte Santo Via (da Via M. Ortigara a Via Guardi)	Roma Via
Arconati Vicolo	Gramsci P.za	Monte Vesuvio Via	Sacra Famiglia P.za
Ariosto Via	Gran Sasso Via	Montello Via	Sempione Via
Benaco Via	Gran Sasso Vicolo	Monviso Via	Sottocorno Via
Boccaccio Via	Lamarmora Via	Muso Marisa	Spluga Via
Cadore Via	Lario Via	Ovidio Via	Stallazzo Vicolo Privato
Canova Via	Leopardi Via	Palladio Via	Stelvio Vicolo
Capuana Via	Lucrezio Via	Parini Via (da Via Unità a Via Guardi)	Stretto Vicolo Privato
Catullo Via	Margherita Via	Parini Via (da Via Unità a Via XXV Aprile)	Togliatti Via (da Via XXV Aprile a Via Guardi)
Cavour Via	Martiri di Belfiore Via	Parini Vicolo	Tonale Via
Cellini Via (da Via Guardi a Via Appiani)	Martiri di Fossolo Via	Pascoli Via	Turoldo Padre Via
Cicerone Via	Mazzini Via	Pasubio Via	Unità Via
Colombo Via	Moncenisio Via	Piave Via	Venticinque Aprile Via (da Via Tiziano a Via Togliatti)
Dandolo Via	Monte Baldo Via	Primo Maggio Via (da Via M.te Ortigara a Via Guardi)	Venticinque Aprile Via (da Via Togliatti a Via Frova)
Dolomiti Via	Monte Bianco Via		Venticinque Aprile Vicolo
Don Tazzoli Via	Monte Cervino Via		Verbano Via
Due Giugno Via	Monte Etna Via		
Fonseca Pimentel Via	Monte Everest Via		
Foscolo Via	Monte K2 Via		
	Monte Ortigara Via		

SABATO

VETRO

Alighieri Dante Via	Giovanni XXIII Via	Monte Resegone Via	Tasso Via
Angelico Beato Via	Giusti Via	Nenni Via	Tiepolo Via
Aquileia Via	Indipendenza Via	Petrarca Via	Tintoretto Via
Armellini Via	Istria Via	Pirandello Via	Tiziano Via
Baracca Via	Mameli Via	Pisacane Via	Togliatti Via (da Via Marconi a Via XXV Aprile)
Botticelli Via	Manin Via	Pola Vicolo	Toti Via
Bresso Via per	Mantegna Via	Repubblica Via della	Trento Via
Buonarroti Via	Manzoni Via	Romani Carolina Via	Trieste Via (da Via Alighieri a Via Filzi)
Caduti della Liberazione Via	Marconi Via (da Via Togliatti a Via per Bresso)	Rosa P.le	Trieste Via (da Via Filzi a Via Monfalcone)
Campo dei Fiori P.za	Marconi Via (da Via Toti a Via Togliatti)	S. Francesco d'Assisi Via	Verga Via (da Via Tiziano a Via Togliatti)
Cantore Via	Masaccio Via	S. Giovanni Via	Verga Via (da Via Togliatti a Via Sala)
Caravaggio Via	Micca Via	S. Michele Vicolo	Villa Carlo Via
Cimabue Via	Missori Via	Sabin Via	Vittoria della Via
Della Pila Via	Modigliani Via (da Via Fattori a Via Nenni)	Saffi Via	Vittorio Veneto Via
Di Vittorio Via	Modigliani Via (da Via Nenni a Via per Bresso)	Sala C. Via	Volontari del Sangue Via
Don Guanella Via	Monfalcone Via	Segantini Via (da Via Mantegna a Via Nenni)	Volta Via
Fattori Via	Monte Grigna Via	Segantini Via (da Via Nenni a Via Aquileia)	
Filzi Via	Monte Nero Via	Spartaco Via	
Giorgione Via		Speri Via	
Giotto Via			

LO SAI CHE?

A PROPOSITO DI VETRO...



TEMPI DI DEGRADAZIONE DEI RIFIUTI

PRODOTTO	TERRENO	MARE
Bottiglia o un sacchetto di plastica	100-1000 anni	1000 anni
Bottiglia di vetro	circa 400 anni	1000 anni
Schede telefoniche, ricariche e simili	oltre 100 anni	1000 anni
Piatti e posate di plastica	100-1000 anni	100-1000 anni
Contenitore di polistirolo	oltre 1000 anni	100-1000 anni
Lattina d'alluminio per bibite	10-100 anni	500 anni
Pannolino usa e getta	circa 400 anni	circa 200 anni
Gomma da masticare	5 anni	5 anni
Mozzicone di sigaretta	1-2 anni	2-5 anni
Indumento di lana o cotone	1 anno	8-10 mesi
Torsolo di una mela	3 mesi	3-6 mesi
Fiammiferi o cerini	6 mesi	6 mesi
Fazzoletti e tovaglioli di carta	3 mesi	3 mesi
Giornali	6 mesi	2 mesi

Non abbandonare i rifiuti



NO alle microdiscariche abusive



COMUNE DI
Cinisello Balsamo

Nord Milano
AMBIENTE

